

69. JAHRESTAGUNG UND MTRA-TAGUNG

DER BAYERISCHEN
RÖNTGENGESELLSCHAFT E. V.

PROGRAMM



Qualitätssicherung durch



2016
OKTOBER
13.-15.
KEMPTEN



Bayerische
Röntgengesellschaft

TAGUNGSPRÄSIDENT: PROF. DR. ANDRIK ASCHOFF

www.brg-kongress.de

EDITION 2016

69.
Jahrestagung
der Bayerischen
Röntngesellschaft
Besuchen Sie
Samsung auf dem
Stand Nr.17

SAMSUNG GC85A

Premiumlösung in der digitalen Radiographie

- Vollautomatisches DR-System mit bis zu vier Samsung WLAN-Flat-Panel-Detektoren
- Hohe Flexibilität durch S-Share = Detektorsharing zwischen allen Samsung DR-Systemen
- Automatische parallele Kippung auf den Detektor durch S-Align
- S-Guide*- die Kamera unterstützte Planung und Überwachung Ihrer Untersuchungen
- Bone Suppression Imaging*- zusätzliche Bildinformation des Lungengewebes ohne extra Dosis
- SimGrid*- kontrastreiche Thorax- und Abdomenuntersuchungen, für Aufnahmen wie mit Raster

*optional



KONTAKT SAMSUNG Electronics HME
Am Kronberger Hang 6 | 65834 Schwalbach / Ts.
Tel.: +49 6196 66 53 65 | E-Mail: HME@samsung.de
www.samsung.de/HME

SAMSUNG

Organisation und Impressum	4
Grußworte	5
Allgemeine Informationen	
Registrierung	8
Hotelreservierung	9
Öffnungszeiten, Fortbildungspunkte	10
Anreise	12
Autorenhinweise	12
Rahmenprogramm	14
Sponsoren und Medienkooperationen	15
Aussteller	16
Ausstellerplan	17
Programmübersicht	18
Wissenschaftliches Programm	
Freitag, 14. Oktober 2016	19
Samstag, 15. Oktober 2016	26
Abrechnungsseminar	31
Aktualisierungskurs Fachkunde – Röntgenverordnung	32
Referenten und Vorsitzende	33

Tagungsort

bigBOX Allgäu
Kotterner Straße 64 • 87435 Kempten

Termin

13.–15. Oktober 2016

Tagungsleitung

Prof. Dr. med. Andrik Aschoff
Sekretariat: Maren Mikschl
Klinikum Kempten
Klinik für diagnostische und interventionelle Radiologie und Neuroradiologie

Veranstalter

BRG – Bayerische Röntgengesellschaft e. V.
Sekretariat: Hannelore Sauer
Holzwiesenweg 25 • 93053 Regensburg
info@bayroe.de • www.bayroe.de



Programmkomitee

Andreas Aicher, Kempten
Claus Becker, Regensburg
Prof. Dr. med. Ansgar Berlis, Augsburg
Prof. Dr. med. Thorsten Bley, Würzburg
Renate Feichter, Kempten
Prof. Dr. med. Hermann Helmberger, München
Dr. med. Birgit Kammer, München
Prof. Dr. med. Martin Mack, München
Prof. Dr. med. Andrea Rieber-Brambs, München
PD Dr. med. Jens Stollfuss, Memmingen
Prof. Dr. med. Josef Tacke, Passau
Prof. Dr. med. Michael Uder, Erlangen

Tagungsorganisation

Conventus Congressmanagement & Marketing GmbH
Tina Markert/Julia Gruner
Carl-Pulfrich-Straße 1 • 07745 Jena
Tel. +49 3641 31 16-367/-360 • Fax +49 3641 31 16-243
brg-kongress@conventus.de • www.conventus.de

Impressum

Satz krea.tif-studio UG (haftungsbeschränkt)
Redaktionsschluss 29.07.2016

Auflage 5.500
Druck Kern GmbH

Sehr geehrte Damen und Herren,
 liebe Kolleginnen und Kollegen,



zur 69. Jahrestagung und MTRA-Tagung der bayerischen Röntgengesellschaft begrüßen wir Sie sehr herzlich in der Allgäu-Metropole Kempten, der ältesten Stadt Deutschlands.

Entsprechend der medizinischen und technischen Entwicklung in unserem Fachgebiet haben wir aus einem breiten Querschnitt aktueller Themen ein abwechslungsreiches Weiterbildungs- und Fortbildungsprogramm für Sie zusammengestellt. Im Hinblick auf den praktischen Nutzen im radiologischen Alltag in Klinik und Praxis geht es unter anderem um die Themenblöcke Abdomen, Herz, Muskuloskelettales System, Neuroradiologie, Kinderradiologie, Intervention und Hybridbildgebung.

Auch in diesem Jahr gibt es wieder ein spezielles Programm für MTRAs sowie die bewährten „Fit für den Facharzt“-Kurse, letztere mit dem Schwerpunkt auf Onkologie. Ein Aktualisierungskurs für die Fachkunde nach Röntgenverordnung und Abrechnungsseminare ergänzen das breitgefächerte Programm.

Gern möchten wir mit Ihnen am Freitagabend im urig-bayerischen Ambiente des Michlhofs am Stadtrand von Kempten den ersten Kongresstag ausklingen lassen und würden uns freuen mit Ihnen einen bayerischen Abend verbringen zu dürfen.

Besuchen Sie auch die Industrieausstellung mit zahlreichen Firmen und informieren Sie sich über neueste Produkte auf dem Markt. Ergänzend werden auch praktische Workshops direkt am Klinikum und ein Lunchsymposium angeboten.

Wir heißen Sie herzlich in den modernen Veranstaltungsräumen der BigBox im Zentrum von Kempten willkommen und freuen uns auf spannende gemeinsame Kongresstage!

Mit herzlichen Grüßen

Prof. Dr. med. Andrik Aschoff
 Tagungsleitung 2016

Prof. Dr. med. Michael Uder
 1. Vorsitzender der BRG


Liebe Kolleginnen und Kollgen,



der 69. Bayerische Röntgenkongress, dieses Jahr in der unvergleichlichen Kulisse des Allgäu, bietet zwei Tage spannendes und informatives Programm speziell für MTRA. Es werden an beiden Tagen aktuelle Themen behandelt, die sich vom Strahlenschutz und Interventionen im CT über Röntgenaufnahmen von Hüfte und Knie, Kindesmisshandlung bis hin zur Polytraumadiagnostik erstrecken. Spezielle Kurse zum Thema Abrechnung und die Möglichkeit der Fachkundeaktualisierung runden das Programm ab.

Neben dem Tagungsprogramm haben Sie die Möglichkeit auf der Industrieausstellung sich mit Kolleginnen und Kollegen zu treffen und auszutauschen. Dazu bietet sich ebenfalls das attraktive Rahmenprogramm an.

Wir freuen uns Sie in Kempten zu sehen.



Ihr Claus Becker
Vorstandsvorsitzender VMTB

Sehr geehrte Damen und Herren,

vom 13. bis 15. Oktober findet die 69. Jahrestagung der Bayerischen Röntgengesellschaft in Kempten (Allgäu) statt.

Als Oberbürgermeister freut es mich ganz besonders, dass dieser bedeutende Kongress nicht nur in großen Universitätsstädten veranstaltet wird, sondern auch unsere Stadt die notwendigen Rahmenbedingungen dafür bietet. Herzlich willkommen in der Metropole des Allgäus!

Es gibt viele gute Gründe, in unsere Stadt zu kommen; denn Kempten ist die älteste schriftlich genannte Stadt Deutschlands. Sie ist starker Wirtschaftsstandort, Schul- und Einkaufsstadt und nicht zuletzt Deutschlands nachhaltigste Stadt mittlerer Größe 2015. Kempten liegt mitten im Allgäu in einer der beliebtesten Urlaubsregionen. Doch auch die medizinische Sicht ist nicht zu vernachlässigen.

Als Oberbürgermeister und gleichzeitig stellvertretender Aufsichtsratsvorsitzender des Klinikverbunds Kempten-Oberallgäu ist es mir ein besonderes Anliegen, eine gute medizinische Versorgung anbieten zu können. Unsere Kliniken in Kempten, Immenstadt, Sonthofen und Oberstdorf haben sich gut entwickelt. Wir haben in den vergangenen Jahren das Leistungsspektrum ausgebaut und Spezialisierungen vorangetrieben, um der Bevölkerung eine bestmögliche und wohnortnahe Gesundheitsversorgung bieten zu können. Entsprechend der Entwicklungen wurde vor drei Jahren zum Beispiel auch die Radiologieabteilung in Kempten neu gebaut und erweitert.

Die Kombination aus Medizin und Lernen ist unerlässlich, und so stehen Forschung und Weiterbildung im Fokus des Bayerischen Röntgenkongresses. Es treffen sich aber nicht nur Experten aus der Ärzteschaft, sondern auch die medizinisch-technischen Radiologieassistenten. Deren Weiterbildung nimmt ebenfalls einen Teil dieses Kongresses ein. In Kempten gibt es zur Ausbildung von medizinisch-technischen Assistenten eine eigene MTA-Schule. Schwabenweit haben wir dabei als einzige Schule den Schwerpunkt der Ausbildung Radiologie anzubieten. Die schulische Ausbildung und der praktische Einsatz im Klinikum Kempten sind eine Kombination, wie sie besser nicht sein kann.

Abgerundet wird der Kongress durch die Industriepartner, die sich im Rahmen einer Ausstellung präsentieren, Neuheiten vorstellen und die Veranstaltung somit auch unterstützen.

Ich wünsche Ihnen, dass Sie neben den Symposien, Workshops und Seminaren auch Zeit finden, um sich die Stadt anzusehen. Vom Veranstaltungsort sind es nur zehn Gehminuten in die wunderschöne Innenstadt.



Thomas Kiechle
Oberbürgermeister



Tagungshomepage
www.brg-kongress.de



Programmplaner

Detaillierte Programminformationen finden Sie stets aktuell online in unserem Programmplaner unter <http://programm.conventus.de/brg2016>. Stellen Sie sich Ihr persönliches Programm zusammen und rufen Sie dieses jederzeit online von unterwegs ab.

Registrierung

Bitte registrieren Sie sich vorzugsweise online unter www.brg-kongress.de.

	Frühregistrierung bis 15.08.	Spätregistrierung ab 16.08.
Mitglied		
Facharzt	100 EUR	120 EUR
Assistenzarzt	60 EUR	80 EUR
MTRA*, Student*, nicht-med. Mitarbeiter*	40 EUR	50 EUR
Nichtmitglied		
Facharzt	180 EUR	200 EUR
Assistenzarzt	140 EUR	160 EUR
MTRA*, Student*, nicht-med. Mitarbeiter*	50 EUR	60 EUR
Mitarbeiter Industrie	200 EUR	200 EUR

Sonderkurse**

Abrechnungsseminar 14.10.		100 EUR
Abrechnungsseminar 15.10.		100 EUR
Abrechnungsseminar beide Tage		150 EUR
Workshop Kardio CT 14.10.		75 EUR
Workshop Kardio MRT 15.10.		75 EUR
Workshop Kardio CT/MRT beide Tage		100 EUR
Phenox Workshop 14.10.		0 EUR
	MTRA	Arzt
Aktualisierungskurs zur RÖV	60 EUR	90 EUR

Rahmenprogramm**

Eröffnungsabend im Restaurant zum Stift, 13.10.		20 EUR
Gesellschaftsabend im Michlhof (gerne in Tracht), 14.10.		60 EUR

* Nachweis erforderlich. Bitte innerhalb einer Woche mit dem Stichwort BRG 2016 per E-Mail an registrierung@conventus.de, per Post an Conventus GmbH • Carl-Pulfrich-Straße 1 • 07745 Jena oder per Fax an +49 3641 31 16-244.

** Nur in Verbindung mit einem Tagungsticket buchbar, Teilnehmerzahl begrenzt.

Begleichung der Gebühren und Bestätigung

Sowohl bei Online- als auch Formular-Registrierung erhalten Sie umgehend eine schriftliche Bestätigung mit Angabe der Kontoverbindung, welche Sie für Ihre Überweisung nutzen können. Diese Rechnung gilt gleichzeitig als Beleg zur Vorlage beim Finanzamt. Alternativ ist eine Begleichung mittels Kreditkarte (MasterCard, Visa, American Express) möglich. Bei Überweisung ab 10 Werktagen vor Veranstaltungsbeginn bitten wir Sie, Ihren Überweisungsbeleg zur Vorlage am Check-In mitzubringen.

Die Tagungsgebühren enthalten:

- Teilnahme am wissenschaftlichen Programm
- Tagungsunterlagen (Programmheft, weitere Tagungsmaterialien)

Quick-Check-In

Den Quick-Check-In finden Sie im Eingangsbereich der bigBOX. Bei rechtzeitigem und vollständigem Zahlungseingang bis 26. September 2016 erhalten Sie im Vorfeld der Tagung einen QR-Code per E-Mail zugesendet, mit welchem Sie sich vor Ort schnell und unkompliziert selbst zur Jahrestagung einchecken können. Halten Sie dafür den QR-Code ausgedruckt oder auf Ihrem Smartphone bereit.

Evaluation

Wir würden uns freuen, wenn Sie die Tagung 2017 bereits heute mitgestalten. Die Online-Evaluation finden Sie auf der Tagungshomepage www.brg-kongress.de/evaluation.

Hotelreservierung/Übernachtung

Sie können gern Zimmer im direkt nebenliegenden bigBOX-Tagungshotel buchen. Zudem sind weitere Zimmerkontingente in verschiedenen Preiskategorien reserviert. Details zur Buchung finden Sie auf der Tagungshomepage. Bitte beachten Sie, dass Conventus lediglich als Vermittler fungiert und keinerlei Haftung übernimmt. Umbuchungen/Stornierungen sind direkt mit dem Hotel vorzunehmen.

Allgemeine Geschäftsbedingungen

Die Allgemeinen Geschäftsbedingungen entnehmen Sie bitte der Tagungshomepage www.brg-kongress.de.

Garderobe

Es gibt die Möglichkeit, Garderobe und Gepäck abzugeben.

Öffnungszeiten

	Freitag	Samstag
Check-In	08:30–18:00	08:00–15:00
Vortragsannahme	08:45–16:30	08:00–13:30
Industrieausstellung	10:30–16:30	09:00–14:30

Vortragssprache

Die offizielle Konferenzsprache ist Deutsch.

Barrierefreiheit

Die Räumlichkeiten sind barrierefrei zugänglich.

Internet

Es wird ein kostenfreier W-LAN Zugang zur Verfügung gestellt. Die Zugangsdaten erhalten Sie vor Ort.

Pausenversorgung

Im Foyer der bigBOX befindet sich eine Bistrostation mit verschiedenen gastronomischen Angeboten auf Selbstzahlerbasis. Während der Kaffeepausen werden innerhalb der Industrieausstellung Wasser, Kaffee, Tee und kleine Snacks für die Tagungsteilnehmer bereitgestellt. Die Bistrostation ist während der Mittagszeit geöffnet.

Fortbildungspunkte

Bayerische Ärztekammer

Die Bayerische Ärztekammer zertifiziert die Tagung wie folgt:

14. Oktober 2016	6 Punkte	Kategorie A
15. Oktober 2016	6 Punkte	Kategorie A

Für die Zertifizierung werden die Teilnehmer gebeten, ihren EFN-Barcode täglich vor Ort am Zertifizierungscounter zu scannen. Die Teilnahmebescheinigung erhalten Sie unmittelbar ausgedruckt. Die Fortbildungspunkte werden automatisch an die Bayerische Ärztekammer übermittelt.

Das Vortragsprogramm ist von der Akademie für Fort- und Weiterbildung in der Radiologie ebenfalls mit 6 CME Punkten pro Tag in der Kategorie A zertifiziert.



DWI-MTA e. V./DVTA e. V.

Der DWI-MTA e. V./DVTA e. V. zertifiziert die Tagung wie folgt:

14. Oktober 2016	6 Punkte	Kategorie B
15. Oktober 2016	12 Punkte	Kategorie B



Die Teilnahmebescheinigung erhalten Sie ebenfalls beim Verlassen der Tagung am Zertifizierungs-Counter.

Der Spezialist für die Routine

In der Routinebildgebung muss ein System robuste und schnelle Bildgebung mit einem effizienten und effektiven Workflow bieten. Der Ingenia 1,5T S mit der einzigartigen digitalen dStream-Technologie ist abgestimmt auf die klinische Routine mit spezifischen applikatorischen Paketen für Ihre Schwerpunkte. Darüber hinaus bietet die Philips In-bore Experience Ihren Patienten ein angenehmes Untersuchungserlebnis durch eine deutliche Reduktion des Geräuschpegels, visuelle Ablenkung und gezielte Informationen zum Untersuchungsablauf. Das minimiert Wiederholungsuntersuchungen und verkürzt die Untersuchungszeiten.

innovation  you



Erfahren Sie mehr unter:
www.philips.de/healthcare

PHILIPS

Anreise

Kongressticket der Deutschen Bahn

Mit der Bahn ab 99 EUR zum Bayerischen Röntgenkongress. Wir bieten Ihnen attraktive Sonderkonditionen. Der Ticketpreis für die Hin- und Rückfahrt nach Kempten beträgt bundesweit von jedem DB-Bahnhof mit Zugbindung in der 2. Klasse 99 EUR/1. Klasse 159 EUR. Die Konditionen und Buchungsbedingungen zu diesem Angebot sowie weitere Information zur Anreise finden Sie unter <http://www.brg-kongress.de/anreise-hotels/anreise/>. Vom Bahnhof gelangen Sie in rund 15 Minuten zu Fuß zur bigBOX.



Mit dem Auto

Navigationsadresse

Kotterner Straße 64 • 87435 Kempten

Sie erreichen Kempten bequem aus allen Richtungen mit dem PKW und öffentlichen Verkehrsmitteln wie Bus und Bahn. Folgen Sie bitte den Ausschilderungen Richtung Stadtzentrum/bigBOX Allgäu.

In Kempten finden Sie die bigBOX im Stadtkern, direkt gegenüber dem Einkaufszentrum „Forum Allgäu“. Die Hotelzufahrt (bigBOX-Tagungshotel) befindet sich an der Kotterner Straße/Ecke Tierzuchtstraße“.

Parkmöglichkeiten

Direkt gegenüber dem bigBOX-Tagungshotel steht Ihnen das gebührenpflichtige Parkhaus des Forum Allgäu (P10) zur Verfügung. Hotelgäste parken zum Sondertarif von 8 EUR/Nacht.

Außerdem steht Ihnen der kostenlose, öffentliche Parkplatz an der Allgäu Halle direkt neben der bigBOX zur Verfügung. Parkplätze sind dort nach Verfügbarkeit erhältlich.

Autorenhinweise

Einreichung Ihrer Präsentation/Technische Informationen

Bitte erstellen Sie Ihre Präsentation im Format 4:3. Für Ihre Präsentation wird ein Präsentationsgerät mit PDF-Reader und MS Office PowerPoint 2010 bereitgestellt. Der Einsatz des eigenen Präsentationsgerätes ist nicht vorgesehen, jedoch nach Rücksprache möglich. Bitte bringen Sie einen Adapter auf VGA mit. Im Vortragsaal befindet sich ein Rednerpult mit Notebook, Presenter und Laserpointer. Ein technischer Betreuer unterstützt Sie. Bitte beachten Sie, dass verschiedene Codierungen bei Video- oder Audioformaten zu Problemen führen können. Bitte besuchen Sie daher unsere Vortragsannahme. Bei der Verwendung nicht-digitaler Medien bitten wir Sie in jedem Fall um Rücksprache.

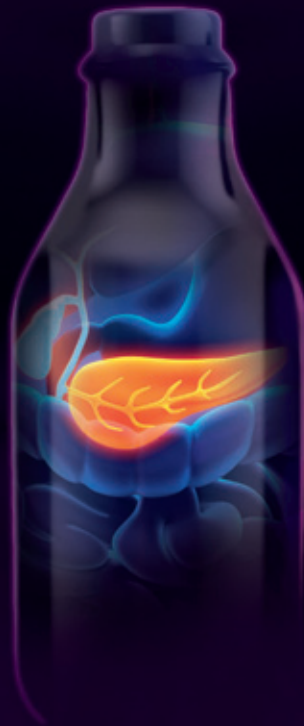
Vortragsannahme

Die zentrale Vortragsannahme befindet sich im Foyer der bigBOX. Geben Sie bitte Ihre Präsentation auf einem Speichermedium mit USB-Anschluss in der Vortragsannahme ab. Es besteht die Möglichkeit, die Präsentation zu testen und ggf. zu bearbeiten. Bitte beachten Sie, dass verschiedene Codierungen bei Video- oder Audioformaten zu Problemen führen können. Besuchen Sie daher rechtzeitig, mindestens aber 2 Stunden vor Ihrem Vortrag, die Vortragsannahme. Schützen Sie Ihr Wechselmedium bitte nicht mit Sicherheitssoftware.

Redezeiten

Bitte bereiten Sie Ihren Beitrag so vor, dass die hierfür vorgesehenen Zeiten eingehalten werden. Die Vorsitzenden sind aufgefordert Überziehungen zu vermeiden.

Wirkt natürlich.
Macht scharf.



- Einziges Produkt für orale MRT-Anwendungen – insbesondere bei der MRCP
- Angenehm einzunehmen – auch für Kinder geeignet
- Gute Bildgebung – ausgezeichneter Kontrast



b.e.imaging-gmbh
Dr.-Rudolf-Eberle-Straße 8-10
D-76534 Baden-Baden
Tel.: +49 72 23 96 69-70
www.bendergruppe.com



LumiVision[®]
Der LiquidKontrast.

Eröffnungsabend

Wir laden Sie recht herzlich zum Eröffnungsabend der BRG Jahrestagung 2016 ein. Kommen Sie in der Brauereigaststätte „Zum Stift“ mit Ihren Kollegen zusammen und stimmen Sie sich auf die folgenden zwei Kongresstage ein. Nutzen Sie dabei die Gelegenheit neue Kontakte zu knüpfen und einen angenehmen Abend zu verbringen. Mit original Allgäuer Kässpätzten ist für Ihr leibliches Wohl bestens gesorgt, während ein Duo der Band „Bauernstreichwurst“ sie mit Ihrem Repertoire durch den Abend begleiten wird.



© Brauereigaststätte Zum Stift

Ort	Restaurant „Zum Stift“, Stiftsplatz 1, 87439 Kempten
Datum	Donnerstag, 13.10.2016
Beginn	ab 19:30 Uhr
Kosten	20 EUR
Entfernung zum Tagungsort	1,2 km, ca. 15 Minuten zu Fuß

Gesellschaftsabend

Am Stadtrand von Kempten gelegen findet in diesem Jahr unser Gesellschaftsabend im urigen Ambiente des Michlhofs statt. Das historische Holzgebälk sorgt für eine gemütliche Stimmung im traditionell bayerischen Stil. Tauschen Sie sich mit Ihren Kolleginnen und Kollegen zur Tagung aus und genießen Sie die anheimelnde Atmosphäre. Umrahmt von Feuerschalen und Alpenmusik begrüßen wir Sie an diesem Abend, gefolgt von einem gemeinsamen Abendessen, den Allgäuer Musikerinnen „Vivid Curls“ und weiteren Höhepunkten, welche an dieser Stelle noch nicht verraten werden. Tracht, Dirndl und Lederhose sind gern gesehen!



© Gasthof Waldhorn

Ort	Michlhof, Ober´m Stadtweiher 36, 87435 Kempten
Datum	Freitag, 14.10.2016
Beginn	ab 18:45–23:30 Uhr
Kosten	60 EUR
Entfernung zum Tagungsort	3,9 km

Es wird ein Shuttle für die Hin- und Rückfahrt bereitgestellt. Bitte berücksichtigen Sie, dass die letzten 500 m zu Fuß zurückzulegen sind.

Abfahrtszeiten Shuttle

bigBOX – Michlhof	18:30 Uhr
Michlhof – bigBOX	22:30 Uhr, 23:00 Uhr, 23:30 Uhr, 00:00 Uhr

Wir danken allen Ausstellern und Sponsoren für Ihre aktive Unterstützung.

Bronze Sponsoring

Bayer Vital GmbH (Leverkusen) *siehe S. 16



Philips GmbH (Hamburg)

PHILIPS

Samsung Electronics GmbH – Health Medical Equipment (Schwalbach)

SAMSUNG

Weitere Sponsoren

Agfa HealthCare GmbH (Bonn)

b.e. imaging GmbH (Baden-Baden)

EIZO Europe GmbH (Mönchengladbach)

MPB Scherer Medizinprodukte GmbH (Krustetten/AT)

Siemens Healthcare GmbH (Erlangen)

Industriesymposien und Workshops

Lunchsymposium

Penumbra Europe GmbH



Samstag, 15.10.2016, 12:30–13:30 Uhr

Workshops (Anmeldung über die Registrierung)

Siemens Healthcare GmbH

SIEMENS

(Die Teilnehmerzahl ist jeweils auf 10 Personen begrenzt.)

Workshop Kardio CT • Freitag, 14.10.2016, 15:00–17:00 Uhr

(Treffpunkt 14:30 Uhr am Check-In)

Workshop Kardio MRT • Samstag, 15.10.2016, 10:00–12:00 Uhr

(Treffpunkt 09:30 Uhr am Check-In)

Phenox GmbH (Die Teilnehmerzahl ist auf 8 Personen begrenzt.)



Thrombektomie und Aneurysmabehandlung im Modell

Freitag, 14.10.2016, 12:30–14:30 Uhr

(Treffpunkt 12:00 Uhr am Phenox Stand – Standnummer 34)

Zielgruppe: neuroradiologisch interventionell tätige Ärztinnen und Ärzte

Die Workshops finden im Klinikum Kempten statt. Es werden Taxis bereitgestellt.

Medienkooperationen

Deutscher Ärzte-Verlag GmbH (Köln) „MTA Dialog“

Schattauer GmbH (Stuttgart) „Nuklearmedizin“

Springer Medizin DE (Heidelberg/Berlin) „Der Radiologe“

WILEY-VCH Verlag GmbH & Co KGaA (Weinheim) „Management & Krankenhaus“

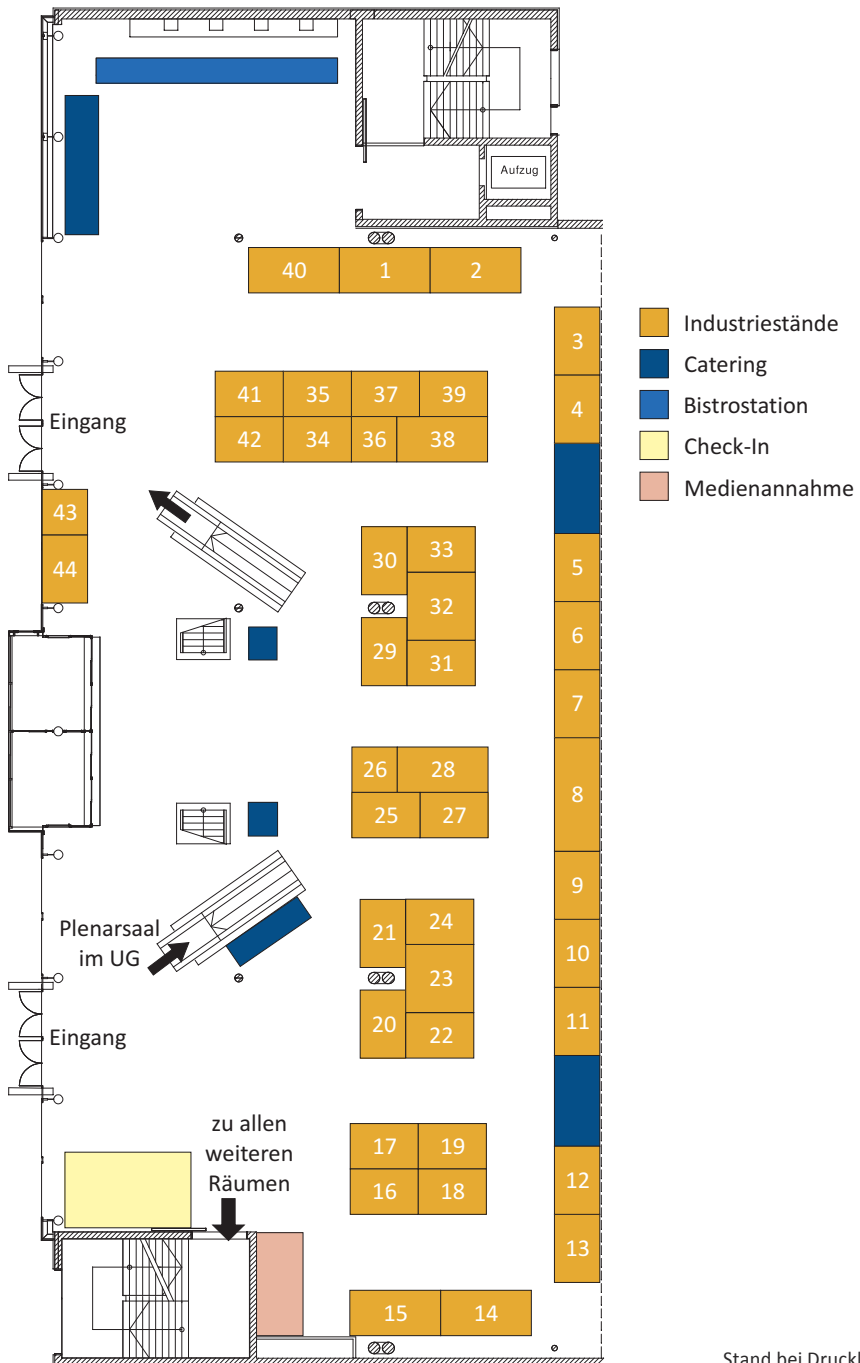
Stand bei Drucklegung

Folgende Firmen freuen sich auf Ihren Besuch in der Industrieausstellung:

Firma	Standnummer
Abbott Vascular Deutschland GmbH (Wetzlar)	44
Agfa HealthCare GmbH (Bonn)	15
b.e. imaging GmbH (Baden-Baden)	28
Bayer Vital GmbH (Leverkusen)*	21
BIOTRONIK Vertriebs GmbH & Co. KG (Berlin)	3
Boston Scientific Medizintechnik GmbH (Ratingen)	29
Bracco Imaging Deutschland GmbH (Konstanz)	2
C.R. Bard GmbH (Karlsruhe)	4
Carestream Health Deutschland GmbH (Stuttgart)	39
CS Diagnostics GmbH (Neuss)	5
DVTA Bildungsgesellschaft mbH (Hamburg)	7
Eckert Röntgen- und Medizintechnik GmbH (Mammendorf)	37
EDL (Berre l'Etang/FR)	23
EIZO Europe GmbH (Mönchengladbach)	40
FUJIFILM Deutschland, Niederlassung der Fujifilm Europe GmbH (Düsseldorf)	6
GE Healthcare GmbH (Solingen)	8
Guerbet GmbH (Sulzbach)	14
Hitachi Medical Systems GmbH (Wiesbaden)	32
INFINITT Europe GmbH (Frankfurt a. M.)	9
medavis Medizinische Informations Systeme GmbH (Karlsruhe)	10
MEDTRON AG (Saarbrücken)	30
Merit Medical GmbH (Landau i. d. Pfalz)	12
MPB Scherer Medizinprodukte GmbH (Krustetten/AT)	1
NEXUS AG (Frankfurt a. M.)	27
PENTA Services (Hattingen)/BECKELMANN (Bottrop)	38
Penumbra Europe GmbH (Berlin)	16
Peter Pflugbeil GmbH (Zorneding)	13
Phenox GmbH (Bochum)	42
Philips GmbH (Hamburg)	41
PVS HAG GmbH (Stuttgart)	24
Saegeling Medizintechnik Service- und Vertriebs GmbH (Heidenau)	31
Samsung Electronics GmbH – Health Medical Equipment (Schwalbach)	17
Siemens Healthcare GmbH (Erlangen)	25
Stryker GmbH & Co.KG (Duisburg)	26
Terumo Deutschland GmbH (Eschborn)	18
Tietze-Medical GmbH (Adelsdorf)	11
Toshiba Medical Systems GmbH (Neuss)	19
Ulrich medical GmbH & Co. KG (Ulm)	20
VISUS GmbH (Bochum)	22
VMTB-Vereinigung Medizinisch-Technischer Berufe in der DRG (Berlin)	33
W.L. Gore & Associates GmbH (Putzbrunn)	34

* Transparenz nach FSA Kodex: Bayer Vital GmbH 5.000 EUR

Stand bei Drucklegung



Stand bei Drucklegung

PROGRAMMÜBERSICHT

Freitag, 14. Oktober 2016

Kultbox	Conference 4	Conference 5	Conference 6	Conference 7	Klinikum Kempten
09:45–10:00					
Eröffnung S. 19					
10:00–11:00					
Symp. 1: Abdomen 1 Leber/Galle/Pankreas S. 19					
11:30–12:30	11:30–12:30	11:30–12:30			
Symp. 2: MSK 1 Degenerationen S. 19	Symp. 3: Intervention 1 Vaskulär S. 20	MTRA 1: KM-Injektor S. 20			
					Shuttletransfer 12:30–14:30
				13:00–14:30	Workshop sponsored by Phenox GmbH
				Aktualisierungskurs Fachkunde Röntgen- verordnung I	S. 15
13:30–14:30	13:30–14:30	13:30–14:30	13:30–14:30		
Symp. 4: Herz 1 Kardio CT S. 20	Symp. 5: FFF Onkologie HNO S. 21	MTRA 2: Knie und Hüfte Röntgen S. 22	Abrechnungsseminar Grundseminar: Teil 1 S. 31		
					Shuttletransfer 15:00–17:00
					Workshop Kardio CT sponsored by Siemens Healthcare GmbH
					S. 15
					Shuttletransfer
15:00–16:00	15:00–16:00	15:00–16:00	15:00–17:00		
Symp. 6: Neuro 1 Vaskulär S. 22	Symp. 7: FFF Onkologie Thorax S. 22	MTRA 3: Strahlen- schutz im CT S. 23	Abrechnungsseminar Grundseminar: Teil 2 S. 31		
16:30–17:30	16:30–17:30	16:30–17:30			
Symp. 8: Kinder S. 24	Symp. 9: FFF Onkologie Mamma S. 24	MTRA 4: Kindes- misshandlung S. 24			
17:30–18:00					
Mitglieder- versammlung S. 24					

Samstag, 15. Oktober 2016

Kultbox	Conference 4	Conference 5	Conference 6	Conference 7	Klinikum Kempten
08:30–09:30	08:30–09:30	08:30–09:30	08:30–09:30		
Symp. 10: Herz 2 Kardio MRT S. 26	Symp. 11: FFF Onkologie Niere/Prostata S. 26	MTRA 5: Aneurysma im Kopf S. 26	Abrechnungsseminar Interventionen: Teil 1 S. 31		
					Shuttletransfer 10:00–12:00
					Workshop Kardio MRT sponsored by Siemens Healthcare GmbH
					S. 15
					Shuttletransfer
10:00–11:00	10:00–11:00	10:00–11:00	10:00–12:30		
Symp. 12: MSK 2 Sportverletzungen S. 27	Symp. 13: FFF Onkologie Kolon/Rektum S. 27	MTRA 6: Verhalt im Bauch S. 27	Abrechnungsseminar Interventionen: Teil 2 S. 31	09:30–11:00	
				Aktualisierungskurs Fachkunde Röntgen- verordnung II	
				S. 32	
11:30–12:30	11:30–12:30	11:30–12:30			
Symp. 14: Abdomen 2 Darm S. 28	Symp. 15: Hybridbild- gebung S. 28	MTRA 7: SIRT S. 29			
12:30–13:30					
Lunchsymposium Penumbra Europe GmbH S. 29					
13:30–14:30	13:30–14:30	13:30–14:30			
Symp. 16: Neuro 2 Nicht vaskulär S. 29	Symp. 17: Intervention 2 Tumor S. 29	MTRA 8: Polytrauma S. 30		13:30–15:00	
				Aktualisierungskurs Fachkunde Röntgen- verordnung III	
				S. 32	

- 09:45–10:00
Kultbox
- Eröffnung**
Begrüßung durch den Tagungspräsidenten
Andrik Aschoff (Kempten)
- Begrüßung durch den Vorsitzenden der BRG
Michael Uder (Erlangen)
- Begrüßung durch den Oberbürgermeister von Kempten
Thomas Kiechle (Kempten)
- 10:00–11:00
Kultbox
- Symposium 1: Abdomen 1 – Leber/Galle/Pankreas**
Vorsitz: Hans-Jürgen Brambs (Ulm)
- 10:00
- Leberzirrhose – Ein diagnostisches Dilemma?
Andrik Aschoff (Kempten)
- 10:20
- Bildgebung der Gallenwege im Zeitalter der MRCP
Hermann Helmberger (München)
- 10:40
- Zystische Pankreastumoren „revisited“
Markus Juchems (Konstanz)
- 11:00–11:30
- Kaffeepause in der Industrieausstellung**
- 11:30–12:30
Kultbox
- Symposium 2: MSK 1 – Degeneration**
Vorsitz: Maximilian Reiser (München)
- 11:30
- Arthrose der Handwurzel – SLAC wrist und SNAC wrist
Rainer Schmitt (Bad Neustadt a. d. S.)
- 11:50
- Differenzierung zwischen Stressfraktur, Insuffizienzfraktur und
Osteonekrose
Andrea Baur-Melnyk (München)
- 12:10
- Bildgebung der „alternden“ Wirbelsäule
Rolf Janka (Erlangen)

- 11:30–12:30
Conference 4 **Symposium 3: Intervention 1 – Vaskulär**
Vorsitz: Christian Stroszczynski (Regensburg)
- 11:30 Standards in der Behandlung der pAVK
Wolfgang Beinborn (Kaufbeuren)
- 11:50 DEB, DES, bioresorbierbare Stents – Was wissen wir?
Gunnar Tepe (Rosenheim)
- 12:10 Frischer Wind bei Venenthrombosen – warum Abwarten nicht
mehr gilt
Josef Tacke (Passau)
- 11:30–12:30
Conference 5 **MTRA 1 – KM-Injektor**
Vorsitz: Andreas Aicher (Kempten)
- 11:30 KM-Injektoren und Hygiene
Matthias Sauter (Kempten)
- 12:00 KM-Paravasat – Was tun?
Ulrich Fink (Villingen-Schwenningen)
- 12:30–13:30 **Pause in der Industrieausstellung**
- 12:30–14:30
Klinikum Kempten **Workshop Phenox GmbH**
Betreuer **Thrombektomie und Aneurysmabehandlung im Modell**
Marin Irizoiu (Kempten), Marta Aguilar Pérez (Stuttgart)
Details siehe S. 15
- 13:00–14:30
Conference 7 **Aktualisierungskurs Fachkunde – Röntgenverordnung I**
Details siehe S. 32
- 13:30–14:30
Kultibox **Symposium 4: Herz 1 – Kardio CT**
Vorsitz: Thorsten Bley (Würzburg)
- 13:30 Herz CT, Indikationen und Leitlinie
Tobias Gassenmaier (Würzburg)
- 13:50 CT Koronarangiografie
Michael Lell (Erlangen)
- 14:10 CT Perfusion und CT-FFR
Konstantin Nikolaou (Tübingen)



- 13:30–14:30 **Symposium 5: FFF Onkologie – HNO**
Conference 4 Vorsitz: Michael Uder (Erlangen)
- 13:30 Tumoren der Schädelbasis
Birgit Ertl-Wagner (München)
- 13:50 Tumoren des Nasopharynx und des Parapharyngealraumes
Wolfgang Wüst (Erlangen)
- 14:10 Tumoren des Oropharynx, Larynx und Hypopharynx
Martin Heuschmid (Ravensburg)

MUSICA

Ist immer alles reine Ansichtssache?

Nicht, wenn man mit uns genauer hinsieht.

Agfa HealthCare präsentiert mit der dritten Generation der MUSICA Bildprozessierungssoftware einen weiteren Meilenstein in der digitalen Bildverarbeitung. Die mit der fraktionierten Multiskalen-Verarbeitung einen nächsten Schritt in die Zukunft realisiert. Die ein Maximum an Informationen aus jedem klinischen Röntgenbild extrahiert. Die durch den größeren Dynamikbereich eine bessere Visualisierung jedes Bilddetails bietet. Mit dem Ergebnis einer gleichmäßigeren, exzellenten Darstellung insbesondere bei Regionen mit großen Kontrastunterschieden. Und einer äußerst detaillierten Darstellung selbst feinsten Strukturen.

agfahealthcare.de

- 13:30–14:30
Conference 5 **MTRA 2 – Knie und Hüfte Röntgen**
Vorsitz: Renate Feichter (Kempten)
- 13:30 Röntgenbilder – die Sicht des Orthopäden
Hans Marcel Breitruck (Marktoberdorf)
- 14:00 Röntgenbilder – die Sicht der MTRA
Katharina Lang (Kempten)
- 13:30–14:30
Conference 6 **Abrechnungsseminar**
Grundseminar – Teil 1
Details siehe S. 31
- 14:30–15:00 **Kaffeepause in der Industrieausstellung**
- 15:00–16:00
Kultbox **Symposium 6: Neuro 1 – Vaskulär**
Vorsitz: Hendrik Janssen (Nürnberg)
- 15:00 Endovaskuläre Schlaganfallbehandlung
Sascha Prothmann (München)
- 15:20 Update Karotisstent
Arnd Dörfler (Erlangen)
- 15:40 Endovaskuläre AVM Behandlung
Ansgar Berlis (Augsburg)
- 15:00–16:00
Conference 4 **Symposium 7: FFF Onkologie – Thorax**
Vorsitz: Karina Hofmann-Preiß (Erlangen)
- 15:00 Bronchialkarzinom
Julien Dinkel (München)
- 15:20 Management von Lungenrundherden
Okka Hamer (Regensburg)
- 15:40 Tumoren von Mediastinum und Pleura
Ralf Adamus (Nürnberg)

- 15:00–16:00 **MTRA 3 – Strahlenschutz im CT**
Conference 5 Vorsitz: Katja Röhr (Nürnberg)
- 15:00 Linsen-, Schilddrüsen-, Mammascchutz im CT – Hintergrund
Michael Wucherer (Nürnberg)
- 15:30 Linsen-, Schilddrüsen-, Mammascchutz im CT – praktische
Handhabung
Tobias Neumahr (Nürnberg)
- 15:00–17:00 **Abrechnungseminar**
Conference 6 **Grundseminar – Teil 2**
Details siehe S. 31
- 15:00–17:00 **Workshop Kardio CT**
Klinikum Kempten sponsored by Siemens Healthcare GmbH
Betreuer Tobias Pflederer, Mario Herkommer, Theresa Filleböck
Katrín Gebhart (Kempten)
Details siehe S. 15

SIEMENS

Die neue Spitzentechnologie MRT-Kontrastmittelinjektoren

Maximal einfach

Maximal flexibel



Stand 20

- 16:00–16:30 **Kaffeepause in der Industrieausstellung**
- 16:30–17:30 **Symposium 8: Kinder**
Kultbox Vorsitz: Meinrad Beer (Ulm)
- 16:30 Normvarianten und pathologische Befunde an der kindlichen
Schulter
Birgit Kammer (München)
- 16:50 Bildgebung bei Hüftgelenkserkrankungen im Kindesalter
Marc Steinborn (München)
- 17:10 Knie
Kurt Vollert (Augsburg)
- 16:30–17:30 **Symposium 9: FFF Onkologie – Mamma**
Conference 4 Vorsitz: Andrea Rieber-Brambs (München)
- 16:30 Klinische Standards up to date – neue Klassifikationen in der
Mamma-Diagnostik
Markus Müller-Schimpfle (Frankfurt)
- 17:00 Tomosynthese und CT, und wohin geht die Reise in der
senologischen Diagnostik?
Rüdiger Schulz-Wendtland (Erlangen)
- 16:30–17:30 **MTRA 4 – Kindesmisshandlung**
Conference 5 Vorsitz: Claus Becker (Regensburg)
- 16:30 Kinderradiologische Aspekte bei misshandelten Kindern
Markus Ebert (Regensburg)
- 17:00 Einstelltechnik bei “Battered Child” Kindesmisshandlung
Ines Dollacker (Regensburg)
- 17:30–18:00 **Mitgliederversammlung Bayerische Röntgengesellschaft e. V.**
Kultbox



Radimetrics™

Enterprise Platform



KONFORMITÄT

- ◆ Automatisierung der Dosisdokumentation
- ◆ Vereinfachte Berichterstattung



SICHERHEIT

- ◆ Kumulative Dosis zur Unterstützung der Modalitätenauswahl
- ◆ Optimierung der Kontrastdosierung



QUALITÄT

- ◆ Reproduzierbare Bildqualität
- ◆ Verringerung systematischer Abweichungen



EFFIZIENZ

- ◆ Optimierung der Patientenplanung
- ◆ Verringerung von Zeitverlusten



radiologie.bayer.de

- 08:30–09:30
Kultbox **Symposium 10: Herz 2 – Kardio MRT**
Vorsitz: Konstantin Nikolaou (Tübingen)
- 08:30 Herz MRT, Propädeutik und Anatomie
Florian Poschenrieder (Regensburg)
- 08:50 Funktionsdiagnostik, Klappen und Ventrikel
Thorsten Klink (Würzburg)
- 09:10 Vitalität und Ischämiediagnostik
Jörn Sandstede (Hamburg)
- 08:30–09:30
Conference 4 **Symposium 11: FFF Onkologie – Niere/Prostata**
Vorsitz: Günter Layer (Ludwigshafen)
- 08:30 Nierentumore
Michael Uder (Erlangen)
- 08:50 Nebennierenraumforderungen
Siegfried Schwab (Oberasbach)
- 09:10 Prostatakarzinom
Jürgen Scheidler (München)
- 08:30–09:30
Conference 5 **MTRA 5 – Aneurysma im Kopf**
Vorsitz: Günter Lewentat (Augsburg)
- 08:30 Aneurysma – Warum, wann und wie operieren?
Christoph Schul (Kempten)
- 09:00 Aneurysma – Warum, wann und wie interventionell behandeln?
Ansgar Berlis (Augsburg)
- 08:30–09:30
Conference 6 **Abrechnungsseminar Interventionen – Teil 1**
Details siehe S. 31
- 09:30–10:00 **Kaffeepause in der Industrieausstellung**

- 09:30–11:00 **Aktualisierungskurs Fachkunde – Röntgenverordnung II**
 Conference 7 Details siehe S. 32
- 10:00–11:00 **Symposium 12: MSK 2 – Sportverletzungen**
 Kultbox Vorsitz: Ernst Rummeny (München)
- 10:00 Bandverletzungen am Kniegelenk
 Wolfgang Fischer (Augsburg)
- 10:20 Bandverletzungen am Sprunggelenk
 Patrick Hoffstetter (Bad Abbach)
- 10:40 Muskel- und Sehnenverletzungen im Profisport
 Martin Mack (München)
- 10:00–11:00 **Symposium 13: FFF Onkologie – Kolon/Rektum**
 Conference 4 Vorsitz: Hermann Helmberger (München)
- 10:00 Lebermetastasen
 Christoph Manke (Fulda)
- 10:20 MRT des Rektumkarzinoms
 Joanna Lange (München)
- 10:40 CT Kolografie – virtuelle Diagnostik ganz real
 Rolf Janka (Erlangen)
- 10:00–11:00 **MTRA 6 – Verhalt im Bauch**
 Conference 5 Vorsitz: Katja Röhr (Nürnberg)
- 10:00 Drainage statt OP – Warum, und warum abends und am
 Wochenende?
 Peter Büchler (Kempten)
- 10:20 Drainage im CT – Wie macht das der Radiologe?
 Stefan Huttner (Kempten)
- 10:40 CT zur Drainagenanlage – Tipps und Tricks für MTRAs
 Jan-Cedric Lück (Regensburg)

- 10:00–12:30 **Abrechnungsseminar**
 Conference 6 **Interventionen – Teil 2**
 Details siehe S. 31
- 10:00–12:00 **Workshop Kardio MRT** **SIEMENS**
 Klinikum Kempten sponsored by Siemens Healthcare GmbH
 Betreuer Walter Honold, Guido Conradi, Timo Birkmeier (Kempten)
 Details siehe S. 15
- 11:00–11:30 **Kaffeepause in der Industrieausstellung**
- 11:30–12:30 **Symposium 14: Abdomen 2 – Darm**
 Kultbox Vorsitz: Michael Laniado (Dresden)
- 11:30 Update Ösophagus und Magen
 Lars Grenacher (München)
- 11:50 „State of the Art“ Dünndarmbildgebung
 Andreas Schreyer (Regensburg)
- 12:10 Diagnostik der GI-Blutung
 Markus Juchems (Konstanz)
- 11:30–12:30 **Symposium 15: Hybridbildgebung**
 Conference 4 Vorsitz: Jens Stollfuss (Memmingen)
- 11:30 PET/CT – wo Menschen und Maschinen zusammenkommen
 Ambros Beer (Ulm)
- 11:50 Moderne Skelettdiagnostik in der Nuklearmedizin (SPECT/CT)
 Wolfgang Römer (Passau)
- 12:10 PET/MR – aktueller Stand und zukünftige Entwicklungen
 Isabel Rauscher (München)

- 11:30–12:30 **MTRA 7 – SIRT**
Conference 5
Vorsitz: Claudia Mundry (Freising)
- 11:30 Was ist SIRT – Und wann, warum und wie?
Reinhard Meier (Ulm)
- 12:10 SIRT – Was bedeutet das für die MTRA in Nuk und Angio?
Ernst Fuchs (Regensburg)
- 12:30–13:30 **Pause in der Industrieausstellung und Lunchsymposium**
- 12:30–13:30 **Lunchsymposium Penumbra Europe GmbH** Penumbra 
Kultbox
- 13:30–14:30 **Symposium 16: Neuro 2 – Nicht vaskulär**
Kultbox
Vorsitz: Bernd Schmitz (Ulm)
- 13:30 Anatomie des Großhirns im MR und CT
Gunther Fesl (Augsburg)
- 13:50 Gehirnnerven – Anatomie und Diagnostik
Gerhard Schuierer (Regensburg)
- 14:10 Schlaganfall – Diagnostik und Therapie in der Angio-Suite:
Die Zukunft?
Tobias Struffert (Erlangen)
- 13:30–14:30 **Symposium 17: Intervention 2 – Tumor**
Conference 4
Vorsitz: Stefan Krämer (Esslingen)
- 13:30 Thermoablation der Leber – Ein Kochbuch für jedermann?
Thomas Helmberger (München)
- 13:50 TACE und SIRT – Welche Kügelchen, und wann?
Niels Zorger (Regensburg)
- 14:10 UFE – dem Myom keine Chance
Thomas Kröncke (Augsburg)

- 13:30–14:30
Conference 5
- MTRA 8 – Polytrauma**
Vorsitz: Andreas Aicher (Kempten)
- 13:30
- Warum immer gleich CT beim Polytrauma?
Florian Hilger (Kempten)
- 14:00
- Tipps, Tricks und Fallstricke beim Polytrauma CT
Ramona Schorer (Kempten)
- 13:30–15:00
Conference 7
- Aktualisierungskurs Fachkunde – Röntgenverordnung III**
Details siehe S. 32

Wussten
Sie
schon?

Conventus ist der Professional Congress Organizer
der 69. Jahrestagung und MTRA-Tagung
der bayerischen Röntgengesellschaft

13:30–17:00 **Grundseminar**

Conference 6

In den Seminaren wird die GOÄ-konforme Abrechnung von Radiologen erbrachter Leistungen aufgezeigt. Ziel ist, möglichst konfliktfrei umsetzbare Honorarpotentiale aufzuzeigen. Einwänden von Kostenträgern soll wirksam begegnet werden können. Wenn eine GOÄ-Novellierung absehbar in Kraft treten sollte, werden auch künftige Regelungen vorgestellt.

Referent Bernhard Kleinken (Stuttgart)

- Geltungsbereich der GOÄ
- Delegation radiologischer Leistungen
- persönliche Leistungserbringung bei stationärer Behandlung
- Steigerungsfaktor
- Minderungspflicht
- Auslagenersatz
- Beratungen, klinische Untersuchungen, Arztbrief, Konsil
- Sonographie
- allgemeine Regelungen des Abschnitts O der GOÄ
- Leistungen der konventionellen Strahlendiagnostik
- Diskussion

13:30–14:30 **Grundseminar – Teil 1**

15:00–17:00 **Grundseminar – Teil 2**

08:30–12:30 **Interventionen**

Conference 6

Referent Bernhard Kleinken (Stuttgart)

- CT
- MRT
- Mammographien
- Angiographien
- PRT, Facetteninfiltration
- Diskussion

08:30–09:30 **Interventionen – Teil 1**

10:00–12:30 **Interventionen – Teil 2**

13:00–14:30 Conference 7	Aktualisierungskurs Fachkunde – Röntgenverordnung I
13:00	Röntgenverordnung Frieder Gross-Alltag (Sonthofen)
13:45	Teleradiologie Stefan Huttner (Kempten)

09:30–11:00 Conference 7	Aktualisierungskurs Fachkunde – Röntgenverordnung II
09:30	Strahlenbiologie Moritz Müller (Kempten)
10:15	Dosis und Risiko Frieder Gross-Alltag (Sonthofen)
13:30–15:00 Conference 7	Aktualisierungskurs Fachkunde – Röntgenverordnung III
13:30	Ärztliche Stelle Jan Krüger (Surberg)
14:15	Prüfung/Leistungskontrolle Susanne Helmes (Kempten)

A

Adamus, R.	22
Aguilar Pérez, M.	20
Aicher, A.	20, 30
Aschoff, A.	19

B

Baur-Melnyk, A.	19
Becker, C.	24, 29
Beer, A.	28
Beer, M.	24
Beinborn, W.	20
Berlis, A.	22, 26
Birkmeier, T.	28
Bley, T.	20
Brambs, H.-J.	19
Breitruck, H. M.	22
Büchler, P.	27

C

Conradi, G.	28
-------------	----

D

Dinkel, J.	22
Dollacker, I.	24
Dörfler, A.	22

E

Ebert, M.	24
Ertl-Wagner, B.	21

F

Feichter, R.	22
Fesl, G.	29
Filleböck, T.	23
Fink, U.	20
Fischer, W.	27
Fuchs, E.	29

G

Gassenmaier, T.	20
Gebhart, K.	23
Grenacher, L.	28
Gross-Alltag, F.	32

H

Hamer, O.	22
Helmberger, H.	19, 27
Helmberger, T.	29
Helmes, S.	32
Herkommer, M.	23
Heuschmid, M.	21
Hilger, F.	30
Hoffstetter, P.	27
Hofmann-Preiß, K.	22
Honold, W.	28
Huttner, S.	27, 32

I

Irizoiu, M.	20
-------------	----

J

Janka, R.	19, 27
Janssen, H.	22
Juchems, M.	19, 28

K

Kammer, B.	24
Kiechle, T.	19
Kleinken, B.	31
Klink, T.	26
Krämer, S.	29
Kröncke, T.	29
Krüger, J.	32

L

Lang, K.	22
Lange, J.	27
Laniado, M.	28

Layer, G.	26	Schulz-Wendtland, R.	24
Lell, M.	20	Schwab, S.	26
Lewentat, G.	26	Steinborn, M.	24
Lück, J.-C.	27	Stollfuss, J.	28
		Stroszczyński, C.	20
		Struffert, T.	29
M			
Mack, M.	27		
Manke, C.	27		
Meier, R.	29	T	
Müller, M.	32	Tacke, J.	20
Müller-Schimpfle, M.	24	Tepe, G.	20
N		U	
Neumahr, T.	23	Uder, M.	19, 21, 26
Nikolaou, K.	20, 26		
		V	
P		Vollert, K.	24
Pflederer, T.	23		
Poschenrieder, F.	26	W	
Prothmann, S.	22	Wucherer, M.	23
		Wüst, W.	21
R		Z	
Rauscher, I.	28	Zorger, N.	29
Reiser, M.	19		
Rieber-Brambs, A.	24		
Röhr, K.	23, 27		
Römer, W.	28		
Rummeny, E.	27		
S			
Sandstede, J.	26		
Sauter, M.	20		
Scheidler, J.	26		
Schmitt, R.	19		
Schmitz, B.	29		
Schorer, R.	30		
Schreyer, A.	28		
Schuiener, G.	29		
Schul, C.	26		



70. JAHRESTAGUNG UND MTRA-TAGUNG

DER BAYERISCHEN
RÖNTGENGESELLSCHAFT E. V.

EINLADUNG



28.–30.
SEPTEMBER
2017
WÜRZBURG



Bayerische
Röntgengesellschaft



TAGUNGSPRÄSIDENT: PROF. DR. THORSTEN BLEY

SCAN
BRG-KONGRESS.DE



EIZO RadiForce® – intelligente Lösungen für die medizinische Bildwiedergabe.

Die professionellen Medizinmonitore von EIZO bieten Ärzten auf der ganzen Welt perfekte Bedingungen für die hochpräzise Befundung an PACS-Stationen und Modalitäten. Alle Modelle der RadiForce-Serie überzeugen durch eine herausragende Bildqualität, die durch die EIZO eigenen Softwarelösungen RadiCS und RadiNET Pro dauerhaft sichergestellt wird.

Vertrauen auch Sie der besonderen EIZO Qualität und profitieren Sie von unserem ausgezeichneten Kundenservice und höchster Investitionssicherheit. Denn auf fast alle Modelle der RadiForce-Serie erhalten Sie eine außergewöhnlich lange Garantie von fünf Jahren. Weitere Informationen finden Sie unter www.eizo.de/medizin-monitor

Besuchen Sie uns auf der Industrierausstellung der BRG Jahrestagung 2016, Stand 40.

EIZO – The Visual Technology Company

